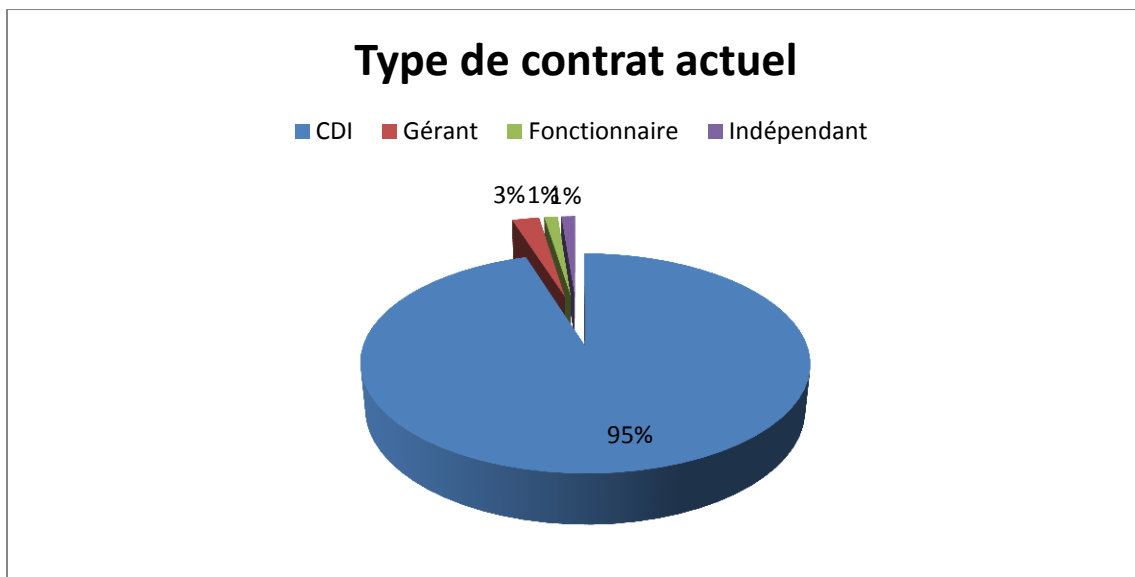


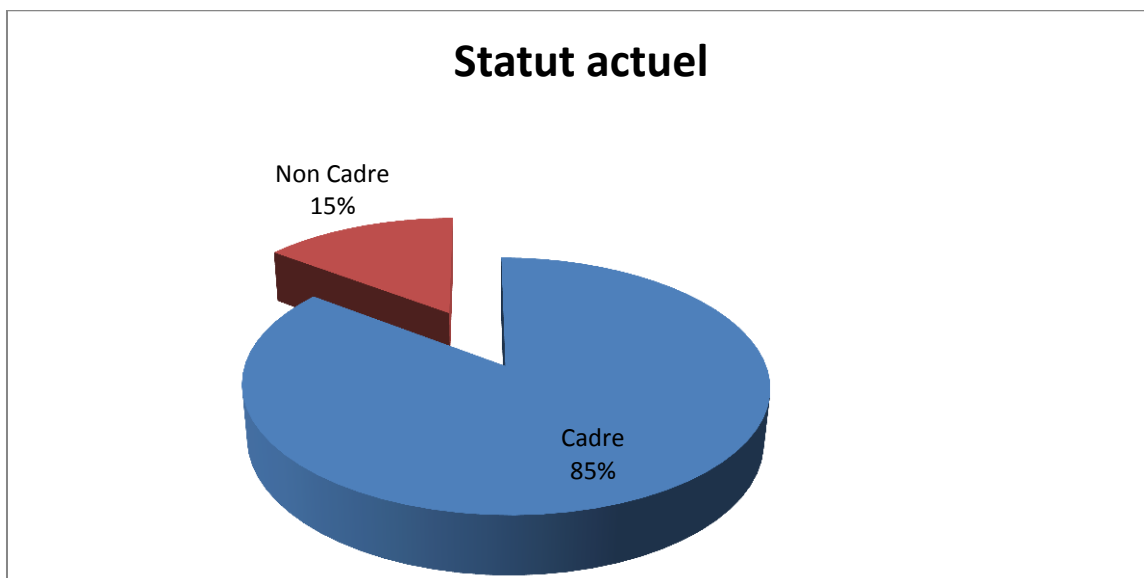
Enquête Anciens du DIIAGE - septembre 2012

Promotions de 1995 à 2011



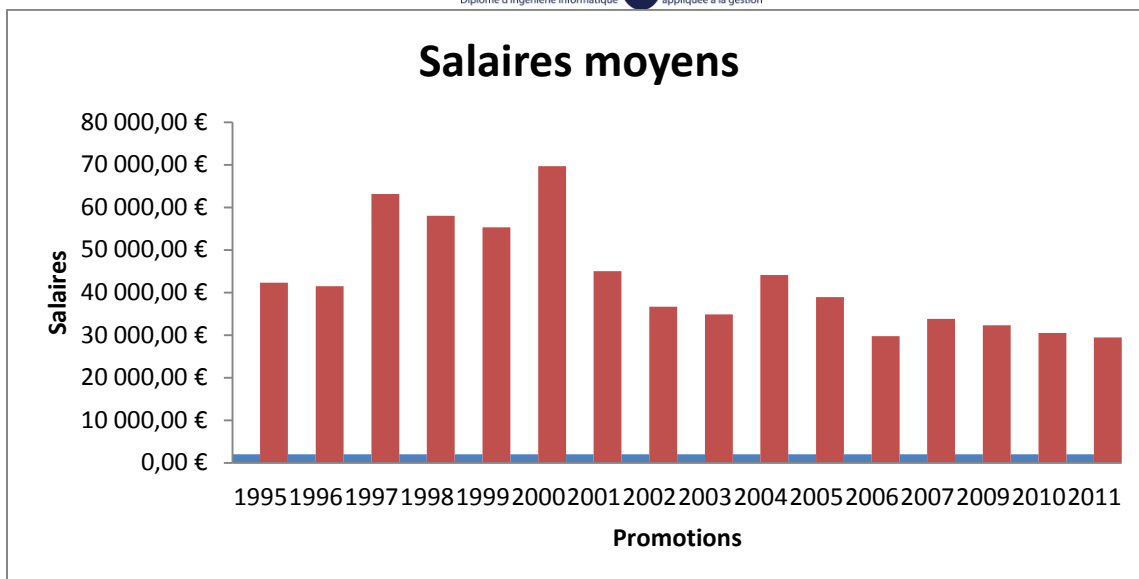
Le contrat de type CDD n'était pas connu chez les diagistes au moment de l'enquête !

A noter : 100% des anciens des 3 dernières promotions ont un CDI

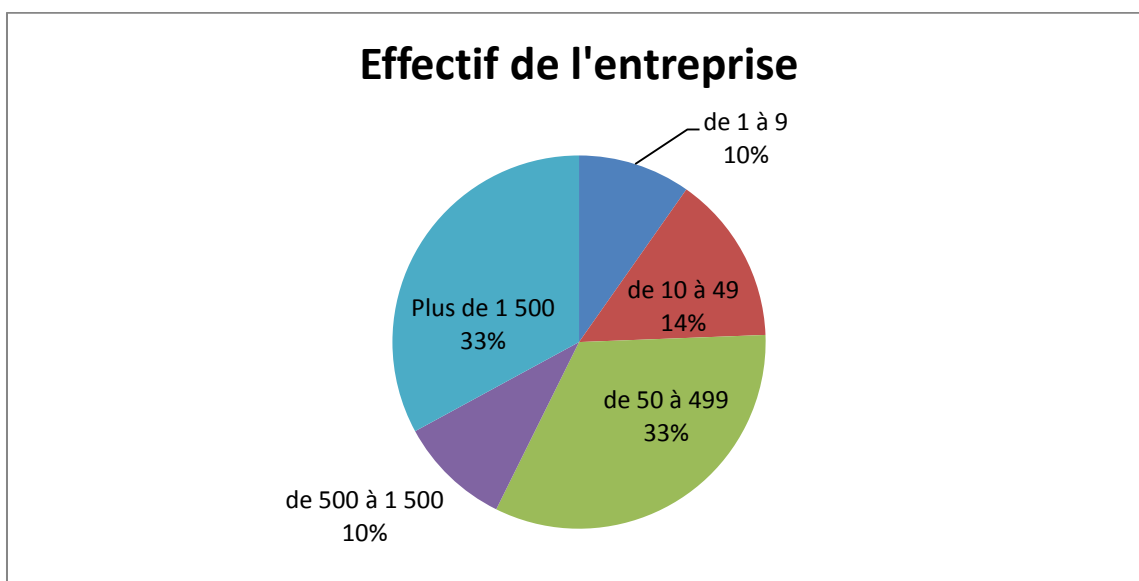


La grande majorité des diagistes ont le statut de cadre. Si on enlève les anciens travaillant à l'étranger pour lesquels le statut cadre/non cadre n'a pas de sens, on arrive en fait à un taux de 88%.

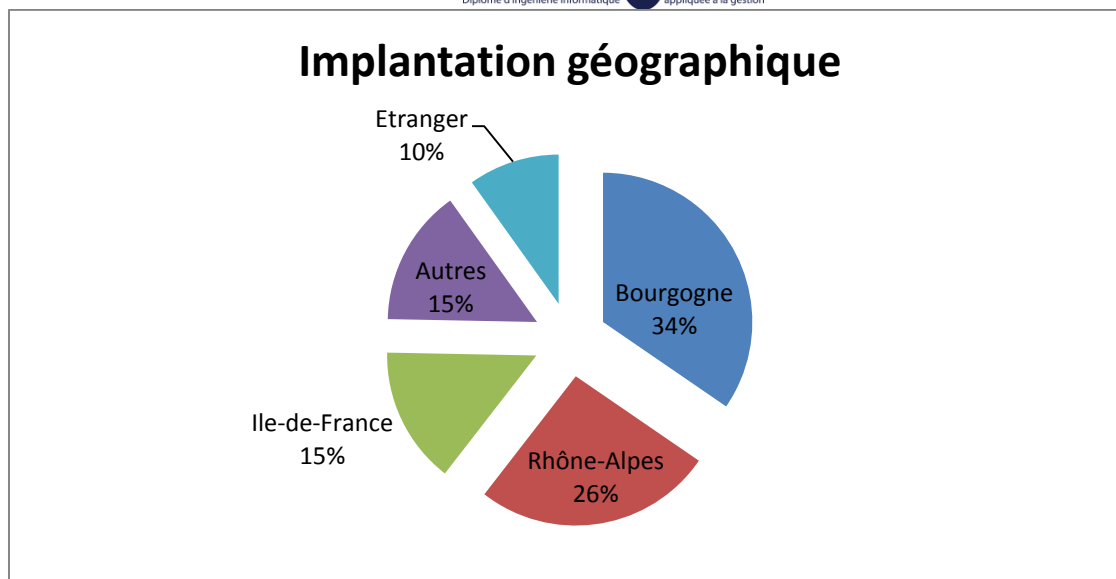
A noter : 75% des anciens des 3 dernières promotions ont actuellement un statut de cadre



Le salaire moyen d'embauche des 3 dernières promotions est d'environ 30 000 euros.

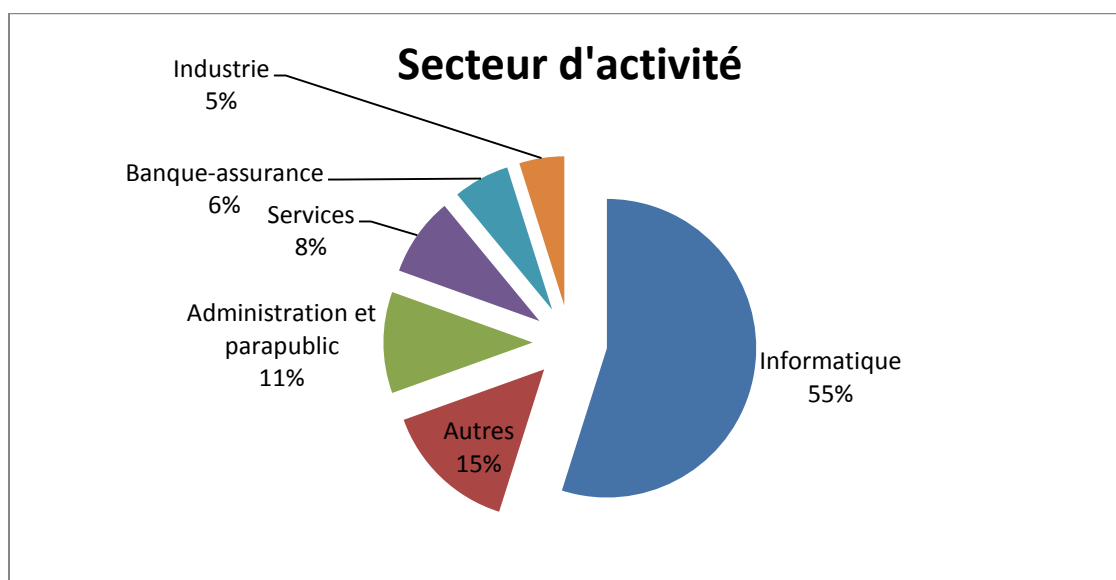


Les diagistes travaillent dans des structures de toutes tailles. 43% sont dans de grandes entreprises, 1/3 dans des PME/PMI de 50 à 499 salariés). 10% travaillent dans des très petites structures.



La Bourgogne, la région Ile-de-France et la région Rhône-Alpes accueillent les $\frac{3}{4}$ des anciens. 10% exercent à l'étranger (le Canada arrive en tête suivi de la Suisse). L'Angleterre et l'Espagne accueillent chacune l'un des anciens.

A noter : pour les 3 dernières promotions : 42,8% travaillent en Bourgogne, 28,5% en Rhône-Alpes, 9,5% en Ile-de-France.

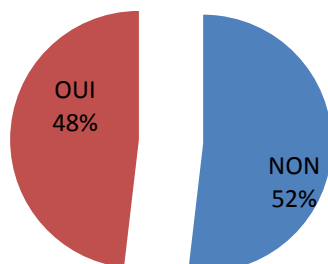


(Autres : Formation / éducation, Santé : 2, Tourisme, Réinsertion sociale, Luxe, ...)

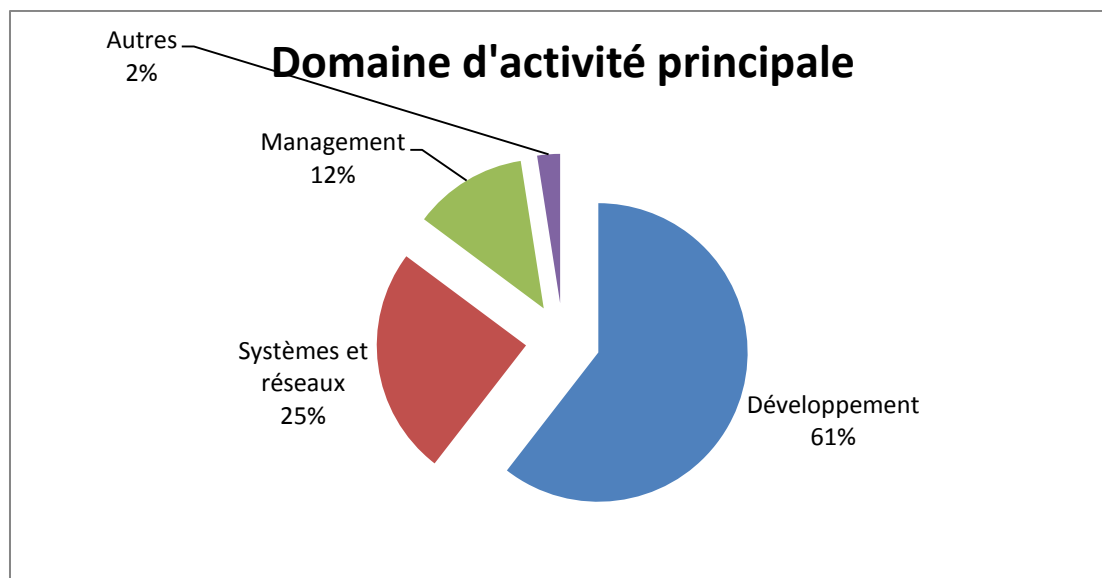
Plus de 50% des diagistes travaillent dans des entreprises du secteur des services informatiques.

Les autres sont répartis assez uniformément dans l'industrie, les services, la banque-assurance ainsi que dans les administrations et le secteur parapublic.

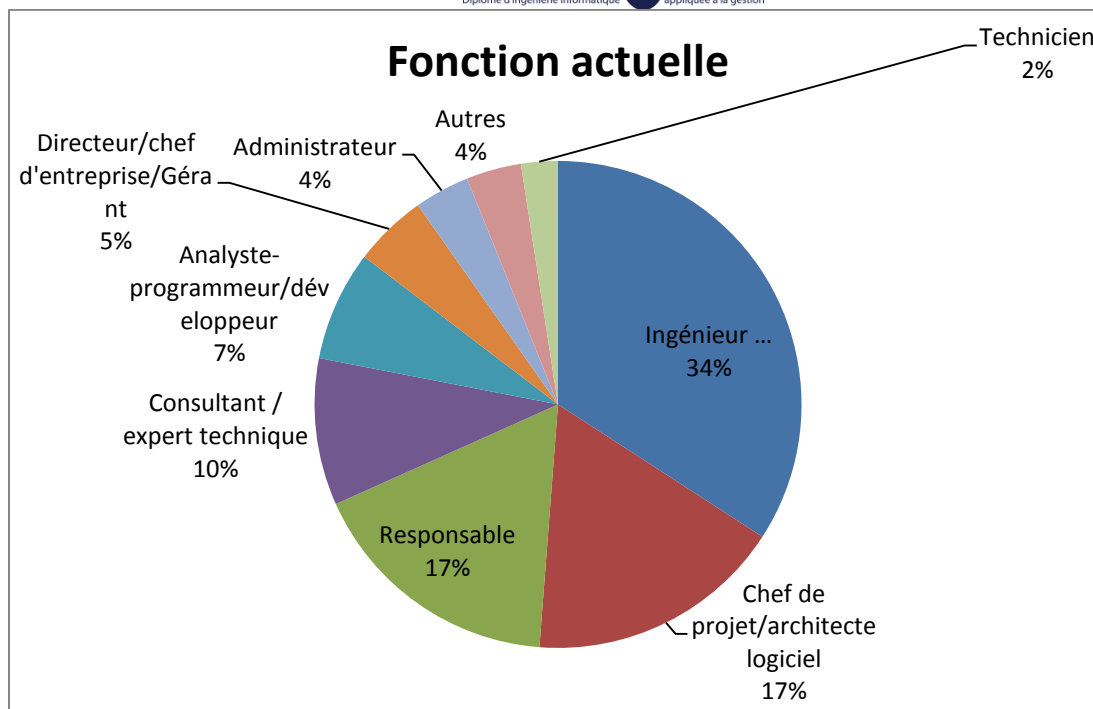
1er emploi dans entreprise d'accueil du stage



Près d'un diiagiste sur 2 a été embauché dans l'entreprise où il a effectué son stage de dernière année. La proportion s'élève à 33,33% pour les 3 dernières promotions.



61% des anciens exercent une activité de développement, 25% ont une activité liée à l'infrastructure système et réseau. 12% exercent des tâches uniquement de management ou de direction.



34% des anciens exercent une fonction nommée « ingénieur ».

Les libellés les plus courants sont : ingénieur d'études, ingénieur d'études et développement.

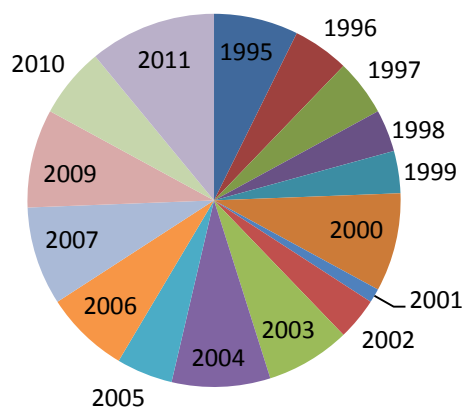
44% ont une situation de responsabilité directe (chef de projet, responsable (de projets, des opérations, des SI, du SI, etc...), chef de service, directeur, chef d'entreprise, gérant.

10% sont consultants ou expert technique (consultant SAP, SharePoint, Unix, senior, expert JEE, ...)

A noter que, pour les 3 dernières promotions :

- 62% sont labellisés « ingénieur » par leur entreprise
- 14% sont consultant ou chef de projet
- 24% sont analyste-programmeur ou développeur.

Répartition des réponses par promotion



Nombre de questionnaires traités : 82 soit environ 50% des diplômés.